


# Собрание родителей будущих первоклассников



# Скоро в школу



ПОЧЕМУ НЕОБХОДИМО ОПРЕДЕЛИТЬ ГОТОВНОСТЬ РЕБЁНКА К ШКОЛЕ ЕЩЁ ДО НАЧАЛА ОБУЧЕНИЯ?

ЧТО ТАКОЕ «ГОТОВНОСТЬ К ШКОЛЕ»?



*«Быть готовым к школе – не значит уметь читать, писать и считать.*

*Быть готовым к школе – значит быть готовым всему этому научиться».*

*Венгер Л.А.*



# Готовность к школе

физическая

нравственная

психологическая

мыслительная



# ФИЗИЧЕСКАЯ ГОТОВНОСТЬ

Согласно санитарно-эпидемиологическим правилам СанПин «Гигиенические требования к условиям обучения в общеобразовательных учреждениях» **в первые классы школ принимаются дети седьмого или восьмого года жизни.**

**Обязательным условием** для приема в школу детей седьмого года жизни является достижение ими **к 1 сентября возраста не менее шести с половиной лет.** Обучение детей, не достигших шести с половиной лет к началу учебного года, допускается **после** успешно пройденной **территориальной психолого - медико-педагогической комиссии .**



# Нравственная готовность

- умение строить отношения с учителем и выполнять требования;
- умение общаться и взаимодействовать со сверстниками;
- умение контролировать свое поведение;
- вежливость, сдержанность, послушание.
- отношение к себе (отсутствие заниженной самооценки).

Нельзя сравнивать достижения своего ребенка с достижениями других детей. Нельзя принуждать ребенка работать на «оценку». Надо чаще хвалить своих детей, даже за малейшие успехи.

# Психологическая готовность к обучению в школе:

это твердое **желание учиться**, получать знания; понимание важности и необходимости учения; проявление выраженного интереса к получению **новых знаний**;

это **умение слушать** учителя и выполнять его задания (отнюдь не всегда интересные);

это определенный **уровень развития**

**мышления, памяти, внимания.**






# Развитие школьно-значимых психологических функций:

**развитие мелких мышц руки** (рука развита хорошо, ребенок уверенно владеет карандашом, ножницами);

**пространственная организация, координация движений** (умение правильно определять выше - ниже, вперед - назад, слева - справа);

**координация в системе глаз - рука** (ребенок может правильно перенести в тетрадь простейший графический образ - узор, фигуру - зрительно воспринимаемый на расстоянии (например, из книг);




# Развитие школьно-значимых психологических функций:

**развитие логического мышления** (способность находить сходства и различия разных предметов при сравнении, умение правильно объединять предметы в группы по общим существенным признакам);

**развитие произвольного внимания** (способность удерживать внимание на выполняемой работе в течение 15-20 минут);

**развитие произвольной памяти** (способность к опосредованному запоминанию: связывать запоминаемый материал с конкретным символом /слово - картинка либо слово - ситуация).



## Волевая готовность:

- способность управлять своим поведением;
- умение организовывать рабочее место и поддерживать порядок;
- стремление преодолевать трудности;
- стремление к достижению результата своей деятельности.



# Интеллектуальная готовность

Важный показатель — это развитие речи.

## Ребенок должен:


- Правильно произносить все звуки.
- Различать буквы и звуки, выделять в слове заданный звук, назвать в слове все звуки по порядку.
- Составлять предложения из нескольких слов.
- Отвечать на вопросы "кто", "что" и самому их задавать.
- Составлять рассказы по картинке.
- Выразительно рассказывать стихи с интонацией.
- Чаще читайте ребёнку сказки.
- Вместе сочиняйте.



# Подготовка к чтению:

6-7 летний малыш может знать **печатные буквы** алфавита, многие могут слитно читать слоги, а некоторые - и целые тексты.

Несмотря на такую разную подготовку, **все дети устают от процесса чтения очень быстро**. Чередуйте это занятие с отдыхом. Пусть ребёнок "погримасничает" перед зеркалом, произнося чётко и громко звуки, отдельно и плавно. Это развивает артикуляционный аппарат.



## Подготовка к письму

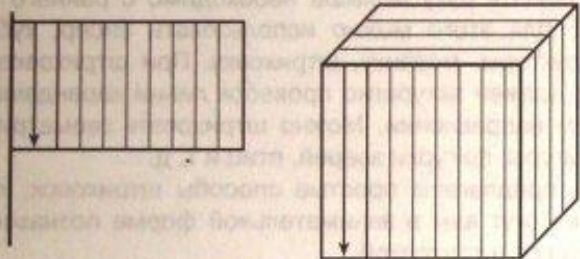
Ручку ребёнок должен брать правильно. Раскраски замените обведением по трафарету и штриховкой. Линия должна быть направлена сверху вниз, справа налево, а если она кривая, то против часовой стрелки.




# Штриховка

Сегодня мы будем учиться штриховать.

- ♦ Штриховку можно выполнять вертикальными линиями. Продолжи линии.

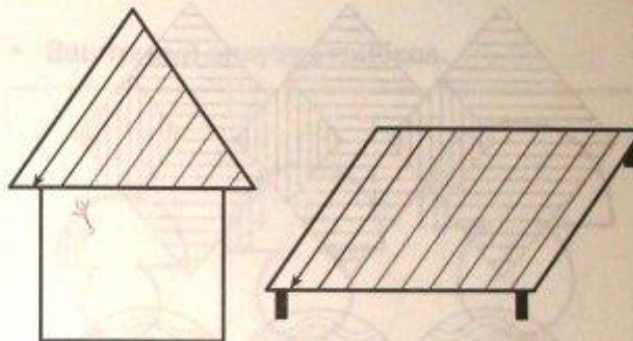


- ♦ Штриховку можно выполнять горизонтальными линиями. Продолжи линии.



2

- ♦ Штриховку можно выполнять наклонными линиями. Продолжи линии.



- ♦ Можно использовать сложную штриховку. Продолжи линии.



3

## Подготовка к математике:

Поэтому помогите ребёнку:

- свободно ориентироваться в пространстве и овладеть понятиями : "вверх-вниз", "вправо-влево", "прямо, по кругу, наискосок", "горизонтально-вертикально" и т.д.
- объединять предметы в группы по одному признаку, сравнивать,
- владеть счётом в пределах 20,
- прямым и обратным счетом до 10,
- составлять и решать задачи в одно действие на сложение и вычитание,
- различать геометрические фигуры: круг, квадрат, прямоугольник, треугольник, овал.





# Интеллектуальная готовность

предполагает развитие внимания, памяти, сформированные мыслительные операции анализа, синтеза, обобщения, умение устанавливать связи между явлениями и событиями.

## К 6–7-и годам ребенок должен знать:

свой адрес и название города, в котором он живет;  
название страны и ее столицы;  
имена и отчества своих родителей, информацию о местах их работы;  
времена года, их последовательность и основные признаки;  
названия месяцев, дней недели;  
основные виды деревьев и цветов.  
ему следует уметь различать домашних и диких животных, понимать, что бабушка — это мама отца или матери.

*Иными словами, он должен ориентироваться во времени, пространстве и своем ближайшем окружении.*



**Уважаемые родители!**  
**Берегите своих детей,**  
**заботьтесь о них,**  
**учите их жить**  
**В ЭТОМ**  
**сложном мире!**





# Желаю удачи в воспитании детей



# ИСТОЧНИКИ

[http://www.vseodetyah.com/editorfiles/v\\_rsh\\_-pro-shkolu-05.jpg](http://www.vseodetyah.com/editorfiles/v_rsh_-pro-shkolu-05.jpg) ученик

<http://www.stihi.ru/pics/2014/09/01/6920.jpg> первоклассники

<http://skvschool2.ucoz.ru/si/o/87817561.jpg> дети с книгой

[http://www.sergievsrk.ru/ufiles/Image/News/2012/february/vosp\\_i\\_deti.jpg](http://www.sergievsrk.ru/ufiles/Image/News/2012/february/vosp_i_deti.jpg) мама и дети

<http://nekoj.ru/wp-content/uploads/2013/08/психологическая-адаптация-детей-к-школе1.jpeg> тетрадь

<http://cs409826.vk.me/v409826941/6553/IGdNHlMCpsc.jpg> дети за партой

[http://fishmarket.in.ua/assets/images/information\\_items\\_300.jpg](http://fishmarket.in.ua/assets/images/information_items_300.jpg) листья

<http://knishovkazosh.ucoz.ua/inshe/batki1.jpg> родители

[http://img4.okidoker.com/c/3/8/9/289872/2285060/4774063\\_2.jpg](http://img4.okidoker.com/c/3/8/9/289872/2285060/4774063_2.jpg) хочу в школу

<http://galinaglova.ucoz.ua/images.111.jpeg> за партой

<http://mir.karelia.ru/art1/308/shkola.jpg> глобус

<http://dnz5.ucoz.ua/285.jpg> дети

<http://nagaibak-school.ucoz.ru/english/alfavit.png> книга

<http://static1.read.ru/images/illustrations/1365257694373312364.jpeg> штриховка

- <http://shkola9.edusite.ru/p52aa1.html>
- Критерии готовности к школе. <http://bcetyt.ru>
- 

